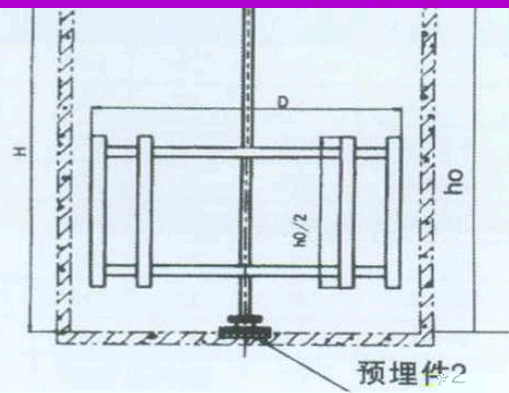

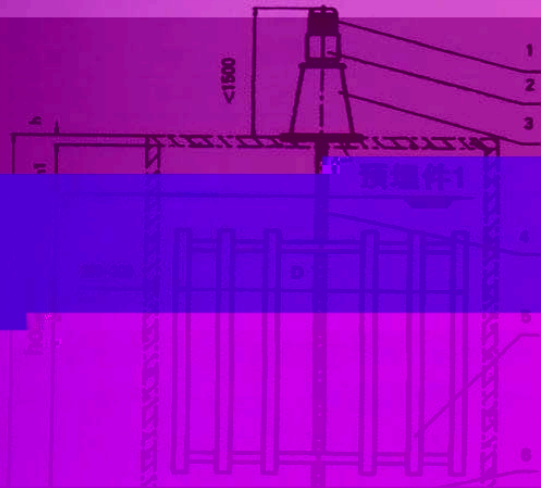


主要技术参数及安装尺寸

| 型号 | 口径 | | 重量 | 安装尺寸 | | | 连接尺寸 | | 其他尺寸 | | |
|----------|---------|------|------|------|------|------|------|------|------|------|-----|
| | DN | 英寸 | | 总长 | 接口间距 | 接口间距 | 接口间距 | 接口间距 | 接口间距 | 接口间距 | |
| JBK-3000 | 3.5×3.5 | 3.55 | 3000 | 2200 | 550 | 550 | 0.37 | 0.25 | 0.18 | 2.5 | 1.8 |
| | 4.3×4.3 | 4 | | 1200 | 550 | 550 | | | | 3.9 | 1.5 |
| JBK-3850 | 4.7×4.7 | 3.4 | 3850 | 1400 | | | 1.1 | 0.75 | 0.55 | 3.2 | 2.5 |

注：可根据用户要求作特殊设计

外形安装图



3、单层半高浆板