

## AJ系列截止阀

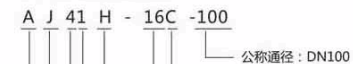
### 主要用途




### 主要特点

与闸阀相比结构简单，阀瓣行程短，制造与维修方便。  
密封面不易磨损、擦伤，密封性好。

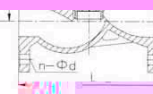
### 型号编制说明



管道上，有良好的耐腐蚀性和足够的强度。  
合金钢截止阀适用于耐高温的蒸气、油品管道上，具有耐高温特点。



### 技术参数



阀体、阀盖	灰铸铁	碳钢
阀瓣	灰铸铁	碳钢
阀杆	碳钢	不锈钢
密封圈	不锈钢	铜
填料	石棉盘根、柔性石墨	

### 外形及安装尺寸

公称口径DN	AJ41H-16						AJ41H-16C						AJ41H-25C						
	I	D	D1	n-ed	H	H1	D0	D	D1	n-ed	H	H1	D0	D	D1	n-ed	H	H1	D0
15	130	95	65	4-14	130	138	65	95	65	4-14	200	212	120	95	65	4-14	230	240	120
20	150	105	75	4-14	140	150	65	105	75	4-14	240	255	140	105	75	4-14	275	285	140
25	160	115	85	4-14	150	165	80	115	85	4-14	250	270	160	115	85	4-14	285	300	160
32	180	135	100	4-18	160	175	100	135	100	4-18	280	305	160	135	100	4-18	300	325	180
40	200	145	110	4-18	190	205	110	145	110	4-18	310	330	200	145	110	4-18	355	385	200
50	230	160	125	4-18	195	215	120	160	125	4-18	320	340	200	160	125	4-18	360	395	240
65	290	180	145	4-18	220	245	140	180	145	4-18	325	355	240	180	145	4-18	325	345	280
80	310	195	160	4-18	240	265	160	195	160	4-18	340	370	240	195	160	4-18	345	365	280